

**ISTITUTI SCOLASTICI**  
**BILANCIO GESTIONALE IN CORSO D'ANNO**

## Sommario

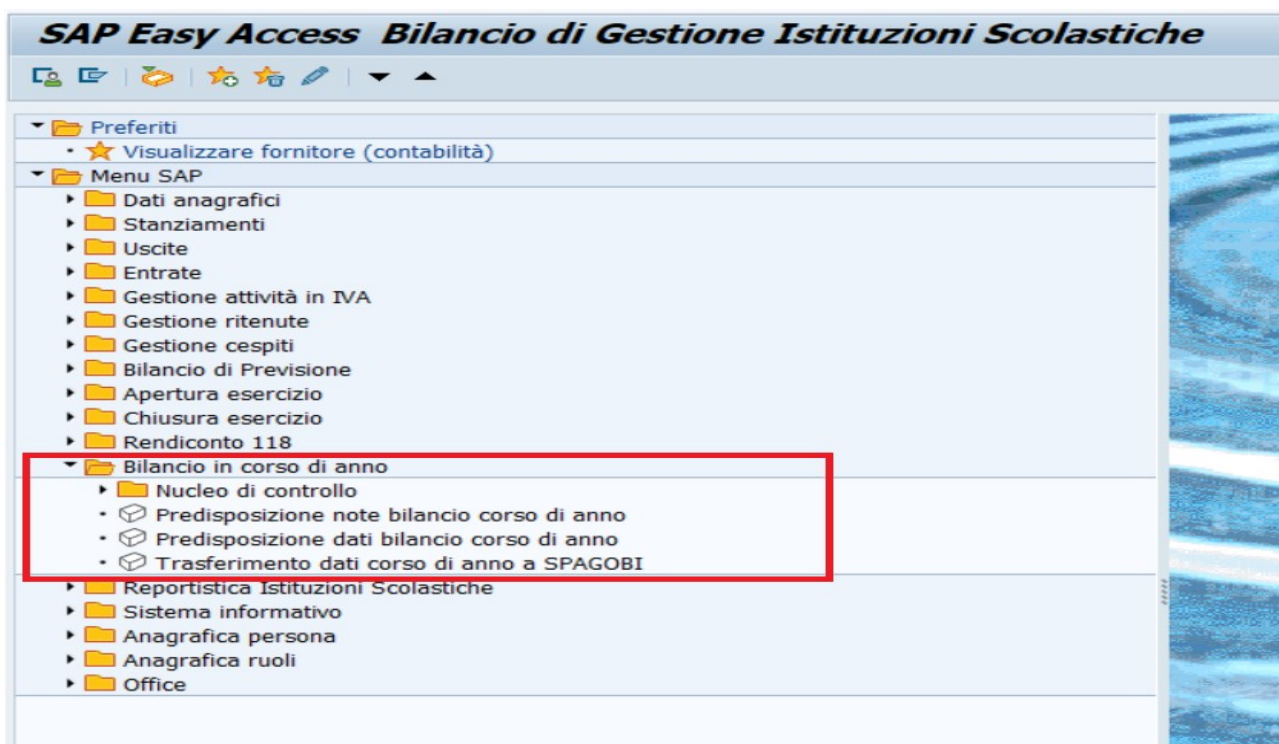
<b>BILANCIO GESTIONALE IN CORSO D'ANNO.....</b>	<b>3</b>
Predisposizione note bilancio gestionale corso d'anno.....	3
Predisposizione dati per stampe Bilancio Gestionale in corso d'anno.....	4
Trasferimento dati per stampe Bilancio Gestionale in corso d'anno a Spagobi.....	6
STAMPE.....	7
<b>GESTIONE PASSWORD IN SPAGOB.....</b>	<b>11</b>

## BILANCIO GESTIONALE IN CORSO D'ANNO

Mediante le funzioni raggruppate sotto il punto di menu Bilancio in corso di anno è possibile predisporre e trasferire a SPAGOBÌ i dati per popolare le stampe del bilancio gestionale in corso d'anno.

Menu di ingresso alle funzioni: Bilancio in corso di anno.

**Percorso:** Menu SAP/Bilancio in corso di anno




### Predisposizione note bilancio gestionale corso d'anno

La funzione predispose il testo delle note da riportare nel bilancio gestionale in corso d'anno per tutti i capitoli d'entrata e spesa.

**Percorso:** Bilancio in corso di anno/Predisposizione note bilancio corso di anno

Cliccando sulla voce di menu Predisposizione note bilancio corso di anno si apre la seguente schermata:

**Predisposizione note per stampe bilancio in corso d'anno**



Parametri di selezione

Società	S407
Anno in corso	2026
Versione bilancio	001
<input checked="" type="checkbox"/> Entrate	
<input checked="" type="checkbox"/> Uscite	

### Campi da valorizzare


**Società:** indicare codice dell'Istituzione scolastica (obbligatorio)

**Anno in corso:** indicare l'esercizio finanziario in corso (obbligatorio)

**Versione bilancio:** indicare "001" (obbligatorio)

**Entrate:** selezionare la voce per predisporre le note relative ai capitoli d'entrata

**Uscite:** selezionare la voce per predisporre le note relative ai capitoli di spesa

Cliccando sul tasto  si attiva l'esecuzione della funzione. I dati vengono individuati e caricati in una specifica tabella. Al termine dell'elaborazione, il sistema riepiloga i dati trattati indicando il totale delle Note per Tipologia(Entrate/Uscite) ed il totale degli inserimenti effettuati.

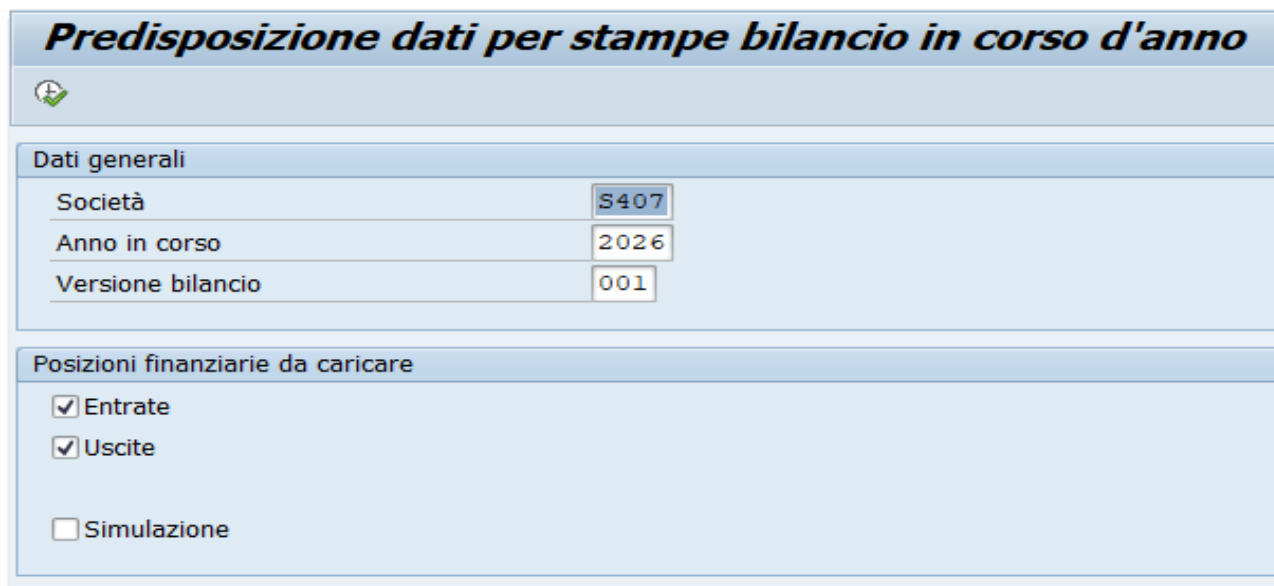
Predisposizione note per stampe bilancio in corso d'anno	
Predisposizione note per stampe bilancio in corso d'anno	
Capitoli di Entrata elaborati	: 83
Capitoli di Uscita elaborati	: 109
Totale note al capitolo inserite	: 192

## Predisposizione dati per stampe Bilancio Gestionale in corso d'anno


La funzione predisporre i dati da riportare nelle stampe del gestionale per poi procedere al trasferimento degli stessi in SPAGOBi.

**Percorso:** Bilancio in corso di anno/ Predisposizione dati bilancio corso di anno

Cliccando sulla voce di menu Predisposizione dati bilancio corso di anno si apre la seguente schermata:



**Predisposizione dati per stampe bilancio in corso d'anno**



**Dati generali**

Società	S407
Anno in corso	2026
Versione bilancio	001

**Posizioni finanziarie da caricare**

Entrate

Uscite

Simulazione

### Campi da valorizzare

**Società:** indicare codice dell'Istituzione scolastica (obbligatorio)

**Anno in corso:** indicare l'esercizio finanziario in corso (obbligatorio)

**Versione bilancio:** indicare "001" (obbligatorio)

**Entrate:** selezionare la voce per predisporre i dati relativi ai capitoli d'entrata

**Uscite:** selezionare la voce per predisporre i dati relativi ai capitoli di spesa

**Simulazione:** selezionare la voce se si desidera eseguire il programma ma non aggiornare il contenuto della tabella di arrivo. In altre parole vengono visualizzati i dati individuati ma non viene effettuato il salvataggio in tabella.

Al termine dell'elaborazione, se si è scelto:

- "simulazione" vengono visualizzati i dati predisposti, ma non aggiornata la tabella;
- in caso contrario viene aggiornata la tabella e visualizzato il seguente messaggio:

Predisposizione dati per stampe bilancio in corso d'anno
Predisposizione dati per stampe bilancio in corso d'anno
Elaborazione terminata con successo

## Trasferimento dati per stampe Bilancio Gestionale in corso d'anno a Spagobi

La funzione trasferisce i dati gestionali da riportare nelle stampe del bilancio gestionale in corso d'anno prodotte da SPAGOBI.

**Percorso:** Bilancio in corso di anno /Trasferimento dati corso di anno a SPAGOBI

Cliccando sulla voce di menu Trasferimento dati corso di anno a SPAGOBI si apre la seguente schermata:

***Bilancio in corso anno - Trasferimento dati a SPAGOBI***



Parametri di selezione.

Società	S407
Anno in corso	2026
Versione bilancio	001

Tabelle da scaricare

- Tabella anagrafica entrate
- Tabella anagrafica uscite
- Tabella misure bilancio
- Tabella misure entrata
- Tabella misure spesa
- Tabella profilo ente


Campi da valorizzare

**Società:** indicare codice dell'Agenzia (obbligatorio)

**Anno in corso:** indicare l'esercizio finanziario in corso (obbligatorio)

**Versione bilancio:** indicare "001" (obbligatorio).

Di default sono già selezionate le tabelle da trasferire; la funzione trasferisce contemporaneamente tutte le tabelle per garantire la congruità dei dati.

Cliccando sul tasto  si attiva l'esecuzione della funzione. Al termine dell'elaborazione, il sistema riepiloga i dati trattati e l'indicazione se il trasferimento è andato a buon fine.

```
Bilancio in corso anno - Trasferimento dati a SPAGOB1
***** ATTENZIONE !!! *****
Recupero della DESCRIZIONE CAPITOLO non riuscita per:
  5407 - 2026 - 106
Tabella anagrafica entrate : Dati trasmessi correttamente
Tabella anagrafica uscite  : Dati trasmessi correttamente
Tabella misure bilancio   : Dati trasmessi correttamente
Tabella misure entrata    : Dati trasmessi correttamente
Tabella misure spesa      : Dati trasmessi correttamente
Tabella profilo ente      : Dati trasmessi correttamente

Totale capitoli elaborati :      192
      Entrate              :       83
      Uscite                :      109

Tabella anagrafica entrate :       83
Tabella anagrafica uscite  :      109
Tabella misure bilancio    :         2
Tabella misure entrata     :       83
Tabella misure spesa       :      109
Tabella profilo ente       :         1
```


## STAMPE

Per visualizzare e stampare i prospetti del bilancio gestionale in corso d'anno oltre a possedere un personal computer con cui accedere a Internet bisogna avere installato sul proprio pc Acrobat Reader(gratuito e scaricabile dal sito [www.adobe.it](http://www.adobe.it)). La visualizzazione migliore dei prospetti si ha utilizzando il browser Google Chrome.



Di seguito l'elenco delle stampe del bilancio gestionale in corso d'anno d'interesse:

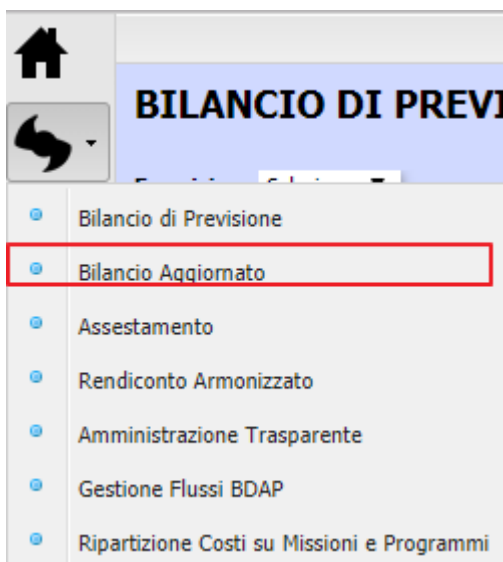
BILANCIO IN CORSO D'ANNO	GESTIONALE – BILANCIO PER CAPITOLI DI ENTRATA
	GESTIONALE – BILANCIO PER CAPITOLI DI SPESA

L'ambiente per visualizzare e stampare i prospetti è SPAGOBÌ. Si accede all'ambiente SPAGOBÌ dal link <https://sba.infotn.it/> indicando codice utente e password.



The image shows the SPAGOBÌ login interface. At the top left is the SPAGOBÌ logo. Below it are two input fields: "Nome Utente:" and "Password:". To the right of these fields are three icons: a traffic light, a globe with a bar chart, and a smartphone. Below the input fields is a red "Login" button with a right-pointing arrow.

Premendo il tasto  si apre la pagina dove cliccando sull'icona  è possibile visualizzare le voci di menu relative alle stampe dei bilanci. Per il bilancio gestionale in corso d'anno selezionare la voce "Bilancio Aggiornato".



Si aprirà la seguente pagina



**BILANCIO AGGIORNATO**

Esercizio:     Versione:

Stampa:

Formato:      Escludi righe con importi a zero     Escludi previsioni di cassa esercizi precedenti

Campi da valorizzare

**Esercizio:** selezionare l'anno a cui si riferiscono i dati (obbligatorio)

**Versione:** selezionare la versione dei dati da stampare

**Stampa:** selezionare dall'elenco la stampa che si vuole visualizzare

**Formato:** selezionare il formato della stampa

**Escludi righe con importi a zero:** selezionare se nelle stampe non devono comparire le righe con tutti gli importi a zero.

Eeguire la stampa mediante il tasto



**BILANCIO AGGIORNATO**

Esercizio:     Versione:


Stampa:

Formato:      Escludi righe con importi a zero     Escludi previsioni di cassa esercizi precedenti

BirtReportServlet    1 / 3    - 125% +   

**BILANCIO FINANZIARIO GESTIONALE  
STATO DI PREVISIONE DELL'ENTRATA**

TITOLO TIPOLOGIA CATEGORIA CAPITOLO/ ARTICOLO	DENOMINAZIONE	RESIDUI ATTIVI FINALI AL 31/12/2025		STANZIAMENTI FINALI 2025	STANZIAMENTI ATTUALI 2026
1000			previsione di competenza	0,00	0,00
2000			previsione di competenza	0,00	0,00
3000			previsione di competenza	132.245,25	0,00
4000			previsione di competenza	200.093,18	122.088,55
5000			previsione di competenza	0,00	0,00
<hr/>					
TITOLO 2	TRASFERIMENTI CORRENTI				
<hr/>					

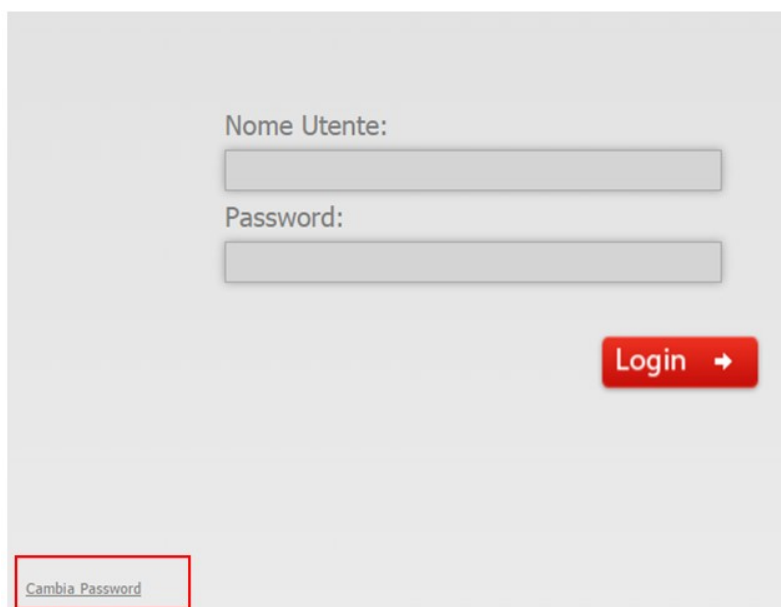
Visualizzato il prospetto è possibile mediante i seguenti tasti  rispettivamente ruotare la stampa, scaricare e salvare il file relativo alla stampa e stampare.

I pulsanti  permettono rispettivamente di visualizzare a schermo intero, aumentare o diminuire la visualizzazione della stampa.

Il pulsante  che si trova in basso a sinistra sulla barra degli strumenti ci permette di uscire e chiudere correttamente l'applicazione.

## GESTIONE PASSWORD IN SPAGOBI

Automaticamente al primo accesso o successivamente cliccando sulla voce cambio password in basso a sinistra è possibile modificare la password.




Nome Utente:

Password:

Login →

[Cambia Password](#)

Si apre la seguente pagina dove è possibile digitare e confermare la nuova password.



Change your password here.

Username :

Old Password:

New Password:

Retype New Password: